

Handleiding: Inloggen ouder(s)/verzorger(s)

Inloggen

U heeft meerdere mogelijkheden om in te loggen;

1. <https://tcc.profijt.nu/>
2. Via de site van school <https://www.twentscarmelcollege.nl/>
 - naar de locatie Praktijkonderwijs
 - links in de rode balk onderaan staat 'Inloggen Profijt'.

Wanneer u op de site van Profijt bent krijgt u dit inlogscherm te zien.

Eerste keer inloggen, wachtwoord vergeten of wijzigen


Logt u voor de eerste keer in dan klikt u op 'Wachtwoord vergeten'

Er opent zich een nieuw scherm waar u het mailadres invoert dat u bij school heeft opgegeven.

U klikt daarna op 'Opvragen' en krijgt dan onderstaande melding.

Er is een e-mail verzonden naar het opgegeven adres met een link om je wachtwoord opnieuw in te stellen. Let op, het kan enkele minuten duren voor de e-mail verzonden is.

In de mail heeft u een bericht ontvangen om een nieuw wachtwoord in te stellen. Klik op 'deze link'.



Beste

Je hebt aangegeven dat je je wachtwoord bent vergeten.

Via [deze link](#) kan je je wachtwoord opnieuw instellen.

Mocht je dit verzoek niet zelf hebben ingediend dan kan je deze e-mail negeren.

Met vriendelijke groet,

PROFIJT

Dit is een automatisch gegenereerde e-mail, u kunt hier niet op reageren.

Er opent zich een nieuw scherm.

Voer hier een wachtwoord in.



Sluit Wachtwoord wijzigen Instellen

Voer hieronder een nieuw wachtwoord in om je wachtwoord opnieuw in te stellen.

Nieuw wachtwoord *

Bevestig wachtwoord *

Klik daarna op 'Instellen'

Je wachtwoord is gewijzigd. Je kan nu inloggen met je nieuwe wachtwoord.

OK

Gebruikersnaam

Gebruikersnaam; eerste 3 letters van de achternaam van de leerling gevolgd door het leerlingnummer. De letters zijn allemaal HOOFDLETTERS.

Voorbeeld: achternaam Pietersen
Leerlingnummer: 156789
Gebruikersnaam: PIE156789

Het is niet mogelijk om de gebruikersnaam te wijzigen.

- ❖ *Bij gescheiden ouders/gezinsvoogd kan de lettercombinatie afwijken, 3 of 4 letters.
U kunt altijd contact opnemen met school omtrent de gebruikersnaam.*

Inloggen

Wanneer u op de site van Profijt bent <https://tcc.profijt.nu/> krijgt u dit inlogscherf te zien.

Gebruikersnaam

Voer hier de gebruikersnaam in.

Wachtwoord

Voer hier het wachtwoord in.

Klik daarna op 'Log in'.

Gebruikersnaam


Wachtwoord

Log in

Wachtwoord vergeten?

Wanneer u ingelogd bent komt u in het IOP waarin alle trajecten zichtbaar zijn.


Onder in de oranje balk bevinden zich allerlei keuzes. Klikte u onder in de balk op een pictogram dan komt u weer bij het begin van die keuze.



IOP

Hier staan alle trajecten van de leerlingen. Hier vindt u ook de beoordelingen.

Aan de linkerzijde bevinden zich de filters voor het IOP; Domeinen, Vakken en Afgerond



Portfolio

Hier komen de afgeronde trajecten te staan.



Stages

Hier vindt u het stagecontract, beoordelingen etc.

Trajecten

De trajecten vindt u in het IOP



Klikt u op een traject dan wordt dit traject geopend. Hier staat algemene informatie over het traject.

Bij de leerdoelen staan de beoordelingen.

Het cijfer dat getoond wordt is het gemiddelde cijfer.

Het getal tussen de haakjes geeft het aantal beoordelingen aan.

LEERDOELEN

- De leerling leert de stc
6,3 (5) 👍
- Beoordeling periode 1
6,3 (1) 👍

Klikt u op dit getal dan krijgt u de beoordelingen te zien.

WAARDERINGEN

- Beoordelaar: Hans Pijnappel
- Datum: 28-10-2016
- Waardering: 7,5
- Feedback: Prima! Ook hst. 1 zit er nu goed in!

- Beoordelaar: Hans Pijnappel
- Datum: 28-10-2016
- Waardering: 7,0

Beoordeling traject

Een traject kan beoordeeld worden met een cijfer of met sterren. Hieronder kunt u zien wat de sterren betekenen.

Sterren	1 ster	2 sterren	3 sterren	4 sterren	5 sterren
Rubrics	O	M	V	RV	G

Bijzonderheden m.b.t. trajecten

A. Algemene sociale vaardigheden/ werkhouding

De mentor beoordeelt 3x per jaar het traject 'Algemene sociale vaardigheden/ werkhouding'. Deze beoordeling gebeurt d.m.v. sterren. Dit traject zal beoordeeld worden voorafgaand aan de voortgangsbespreking.

Sterren	1 ster	2 sterren	3 sterren	4 sterren	5 sterren
Rubrics	O	M	V	RV	G

Algemene sociale vaardigheden / werkhouding



IOP-vragen: niet ingevuld

Startdatum: 26-08-2019, Einddatum: 24-07-2020

Praktijkbeoordelingen 1e voortgangsbespreking



6,8



IOP-vragen: niet ingevuld


Startdatum: 10-10-2019, Einddatum: 31-07-2020

B. Praktijkbeoordeling

Elke vakdocent geeft een beoordeling voor zijn praktijkvak. Deze beoordeling wordt ingevuld voorafgaand aan een voortgangsbespreking of huisbezoek.

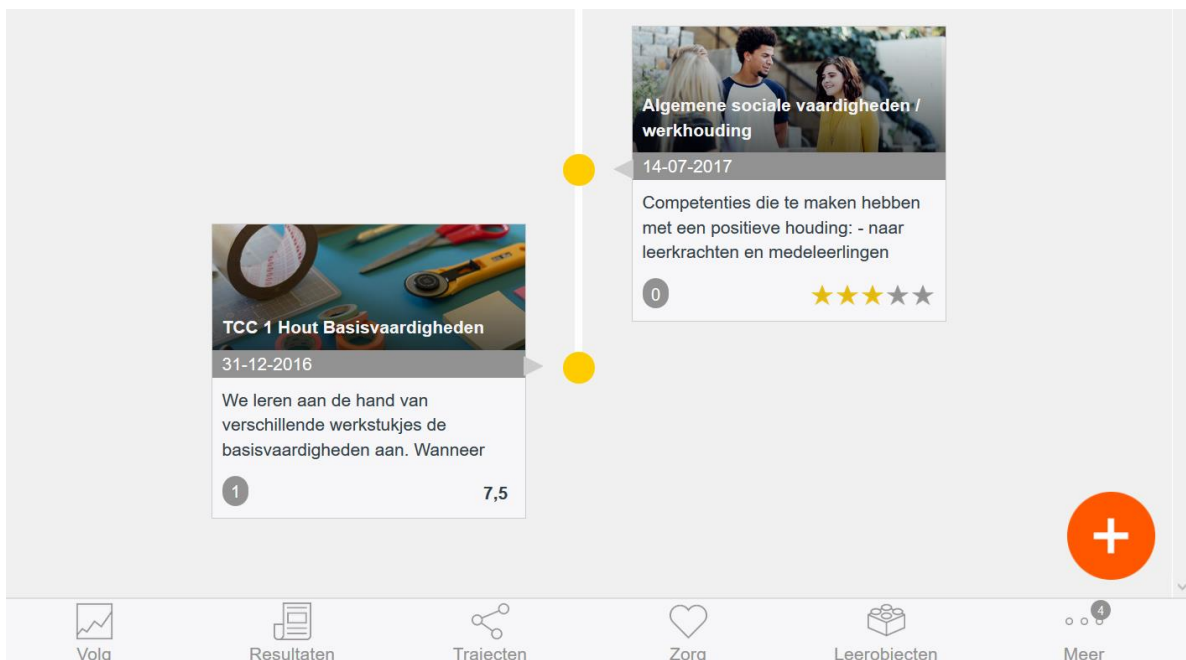
Portfolio

Klik onder in het scherm op



Portfolio is een soort bewijzenmap van de leerling. Hier komen alle afgeronde trajecten in. De leerling is **zelf verantwoordelijk** voor wat er in het portfolio zichtbaar is.

Deze afgeronde trajecten zijn niet gelijk zichtbaar. De leerling kan zelf bepalen welke trajecten zichtbaar zijn, geshowt worden. Trajecten die niet zichtbaar zijn worden bewaard in een soort magazijn. De leerling bepaalt dus helemaal zelf welke afgeronde trajecten die hier laat zien.



Wanneer de samenstelling wordt gewijzigd zijn de trajecten niet verdwenen. Trajecten kunnen **nooit** door een leerling uit het systeem worden verwijderd, deze blijven in een magazijn staan.

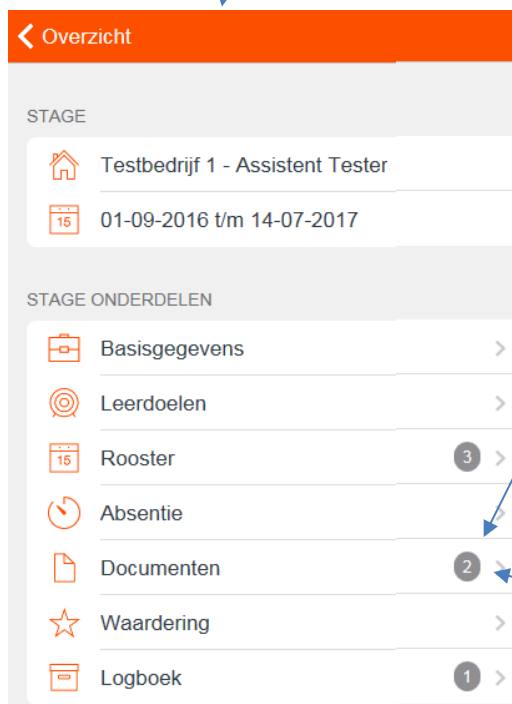
Trajecten worden bewaard per schooljaar en periodes.

Stages

Klik onder in het scherm op



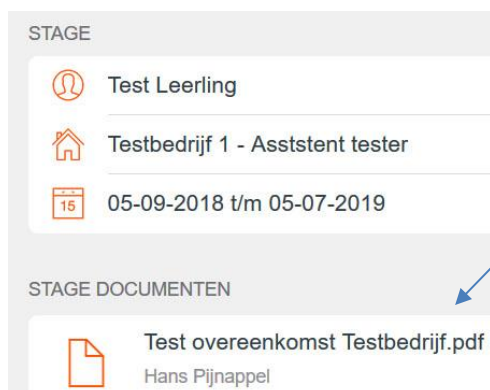
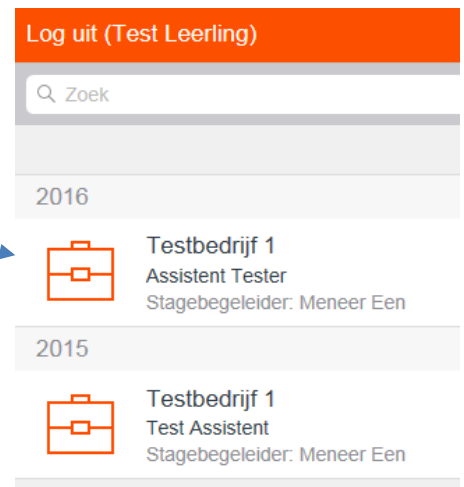
Hier staat per schooljaar de informatie van stage bij elkaar. Klik in het licht grijze vlak dan ziet u informatie/beoordelingen bij dat stagebedrijf.



Het getal geeft het aantal ingevoerde gegevens aan.

In 'Documenten' bevindt zich bijvoorbeeld de stageovereenkomst en een beoordeling.

Klik op de regel om het te openen.



Klik op de regel om het document (PDF) te openen.

Log uit (Test Test Ouder)

Uitloggen

Wanneer u wilt uitloggen klikt u linksboven op 'Log uit'.