

Op onze website www.twentscarmelcollege.nl zie je de knop:



Of ga naar www.twentscarmelcollege.nl/aanmelden.

-> Klik hier om aan te melden voor leerjaar 1

Je kunt je kind bij onze scholen aanmelden van maandag 25 t/m zondag 31 maart 2024. Dit is de nieuwe landelijke aanmeldweek voor het voortgezet onderwijs in heel Nederland.

Meld je kind(eren) aan via [deze link](#), die per 25 maart actief is. Je ondertekent de aanmelding digitaal met je handtekening. Aanmelden kan uiterlijk tot zondag 31 maart 17.00 uur.

Via de link kom je op onderstaande pagina. Hier maak je eerst een account aan om je kind(eren) aan te kunnen melden.

Twents Carmel College

Beste ouder/verzorger,

Hartelijk welkom op het aanmeldportaal van Twents Carmel College. Hier kunt u uw kind aanmelden bij ons op school en/of gegevens updaten. Voor toegang tot het portaal heeft u een account nodig.

- Bent u nieuw in deze omgeving, dan vragen wij u eerst een **account aan te maken**. Het is van belang bij het registreren van een account dat u daarvoor uw eigen naam gebruikt (de naam van uw kind geeft u later op bij het aanmelden).
- Heeft u al een account? Dan kunt u hieronder **inloggen**.
- Bent u uw wachtwoord vergeten? Klik dan hieronder op 'wachtwoord vergeten'.

Na het inloggen met uw account kunt u uw kind(eren) inschrijven.

Heeft u al een account?

[Inloggen](#)

Voer uw e-mailadres in:

Voer uw wachtwoord in:

[Inloggen](#)

[Wachtwoord vergeten?](#)

Registreren voor een nieuw account

[Registreren](#)

Voer uw e-mailadres in:

[Registreren](#)

Succes!
✓ Controleer het e-mailbericht dat we u hebben gestuurd om verder te gaan.

Na registratie van je account krijg je onderstaande melding.

In het e-mailbericht staat een link om je account te activeren. Daarna kun je inloggen en het online aanmeldformulier invullen.

Twents Carmel College

Hulp nodig? Uitloggen

Hartelijk welkom op het aanmeldportaal. Wat fijn dat u en uw kind voor onze school gekozen hebben. Via het aanmeldformulier kunt u uw kind aanmelden op het Twents Carmel College. Het is mogelijk het formulier tussentijds op te slaan en later verder te gaan met invullen. Het is van belang dat u de aanmelding voor een eerstejaars leerling afrondt in de aanmeldweek, tussen maandag 25 en vrijdag 29 maart 2024.

Nieuwe aanmelding starten

Mijn gegevens wijzigen

Hulp nodig?

Start hier een nieuwe aanmeldprocedure

Start de aanmelding, selecteer het schooljaar 2024-2025.

Selecteer een schooljaar

Selecteer hieronder het schooljaar waarvoor u een aanmelding wilt starten

2024/2025

Aanmelding starten

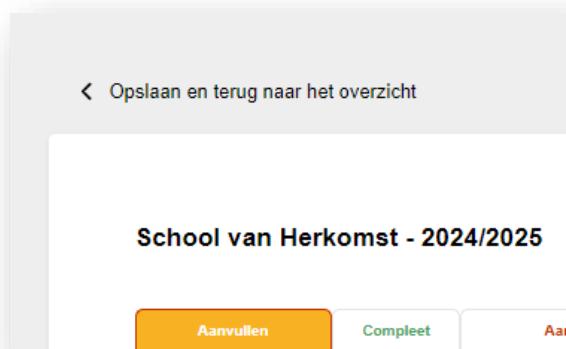
Kies voor het leerjaar 1.

The screenshot shows the 'Nieuwe aanmelding - 2024/2025' form. At the top right, there are links for 'Hulp nodig?' and 'Uitloggen'. Below the Twents Carmel College logo, there is a back arrow and the text 'Opslaan en terug naar het overzicht'. The main section is titled 'Nieuwe aanmelding - 2024/2025' with a progress indicator of 0%. Below this are seven progress bars, each labeled 'Aanvullen' and 'School & Advies', 'Leerting', 'Ouder(s)/Verzorger(s)', 'Overig', 'Toestemming', 'Bijlagen', and 'Ondertekenen'. The 'Leerjaar' section has a dropdown menu with the text 'Selecteer een leerjaar' and 'Maak een keuze'. A red 'verplicht' label is below the dropdown. A green 'Volgende' button is at the bottom right.

Vul dan de naam van de school in waar je kind nu naar school gaat. Zoeken kan op naam, postcode of plaatsnaam.

The screenshot shows the 'Nieuwe aanmelding - 2024/2025' form. The 'Leerjaar' dropdown is now set to '1'. The 'School van herkomst' section has a dropdown menu with the text 'Selecteer de school van herkomst' and 'Maak een keuze'. A red 'verplicht' label is below the dropdown. To the right of the dropdown is a checkbox labeled 'School handmatig selecteren'. Below the dropdown is a search input field with the text 'oldenzaal' and a search icon. A list of schools is shown below the search field: 'Nutsschool voor Basisonderwijs (Hengelosestraat 31, 7572 BM OLDENZAAL)', 'De Linde (Zandhorstlaan 99, 7576 VR OLDENZAAL)', 'De Bongerd (Wieldraaierlaan 120, 7577 NR OLDENZAAL)', and 'School voor Speciaal Basisonderwijs De Windroos (L. Arikstraat 11, 7572 DE OLDENZAAL)'. A red 'verplicht' label is below the list. Below the list is a dropdown menu with the text 'Selecteer de wens van de ouder/verzorger' and 'Maak een keuze'. A red 'verplicht' label is below the dropdown.

Het kan zijn dat het hele blokje "School van herkomst" soms verdwijnt als het invoeren niet goed gaat. Klik dan op "opslaan en terug naar het overzicht" om vervolgens opnieuw naar de inschrijving te gaan.



Hierna vul je het schooladvies in dat je kind van de basisschool heeft ontvangen.

Vul dit formulier aan met je eigen keuzes. Het kan zijn dat de opleiding pas wordt bepaald na de warme overdracht (gesprek tussen basisschool en voortgezet onderwijs).

Klik vervolgens door. Nu worden de door jou ingevoerde gegevens opgeslagen.

A screenshot of a web form titled "Schooladvies en opleiding". The form contains four dropdown menus, each with the text "Maak een keuze" and a downward arrow. Each dropdown menu has an information icon (i) to its right. Below each dropdown menu, the word "verplicht" is written in red. At the bottom right of the form, there is a green button with the text "Volgende".

Leerling gegevens

Op deze pagina vul je de gegevens van jouw kind in. Zorg dat je het Burgerservicenummer (BSN) van jouw kind bij de hand hebt.

Nieuwe aanmelding - 2024/2025 25%

Compleet	Aanvullen	Aanvullen	Aanvullen	Aanvullen	Compleet	Aanvullen
School & Advies	Leerling	Ouder(s)/Verzorger(s)	Overig	Toestemming	Bijlagen	Ondertekenen

Gegevens leerling

<p>Voornamen</p> <input style="width: 90%;" type="text"/> <p><small>verplicht</small></p>	<p>Roepnaam</p> <input style="width: 90%;" type="text"/> <p><small>verplicht</small></p>
<p>Tussenvoegsel(s)</p> <input style="width: 90%;" type="text"/> <p><small>verplicht</small></p>	<p>Achternaam</p> <input style="width: 90%;" type="text"/> <p><small>verplicht</small></p>
<p>Geslacht</p> <div style="border: 1px solid #ccc; padding: 2px; display: flex; align-items: center;"> Maak een keuze ▼ </div> <p><small>verplicht</small></p>	
<p>Burgerservicenummer</p> <input style="width: 90%;" type="text"/> <p><small>verplicht</small></p>	<p><input type="checkbox"/> Ik heb geen burgerservicenummer</p>
<p>Geboortedatum</p> <div style="border: 1px solid #ccc; padding: 2px; display: flex; align-items: center;"> dd-mm-jjjj 📅 </div> <p><small>verplicht</small></p>	
<p>Geboorteplaats</p> <input style="width: 90%;" type="text"/> <p><small>verplicht</small></p>	<p>Geboorteland</p> <div style="border: 1px solid #ccc; padding: 2px; display: flex; align-items: center;"> Nederland ▼ </div> <p><small>verplicht</small></p>
<p>Nationaliteit</p> <div style="border: 1px solid #ccc; padding: 2px; display: flex; align-items: center;"> Nederlandse ▼ </div> <p><small>verplicht</small></p>	<p><input type="checkbox"/> Tweede nationaliteit</p>

Vorige

Volgende

Als je aangeeft dat je geen Burgerservicenummer of onderwijsnummer hebt, krijg je onderstaande melding:



Ouder(s) / verzorger(s)

Nadat je alles hebt ingevuld en op volgende klikt, kom je op onderstaande pagina.

Opslaan en terug naar het overzicht

Test Test - 2024/2025 51%

Compleet School & Advies	Compleet Leerling	Aanvullen Ouder(s)/Verzorger(s)	Aanvullen Overig	Aanvullen Toestemming	Compleet Bijlagen	Aanvullen Ondertekenen
-----------------------------	----------------------	------------------------------------	---------------------	--------------------------	----------------------	---------------------------

Ouder/verzorger 1

Uw gegevens zijn overgenomen uit uw account. [Accountgegevens wijzigen](#)

Voorletters: J. verplicht

Tussenvoegsel(s): verplicht

Achternaam: Carmel verplicht

Geslacht: Vrouwelijk verplicht

Relatie tot de leerling: verplicht

Postcode: 7573CC verplicht

Huisnummer: 2 verplicht

Toevoeging: verplicht

Land: Nederland verplicht

Straat: Potskampstraat verplicht

Plaats: Oldenzaal verplicht

Contactgegevens ouder/verzorger

E-mailadres: j_wubbels@yahoo.co verplicht

Telefoonnummer: 0541532333 verplicht

Buitenlands tel nr.

Geheim tel nr.

Ouder/verzorger toevoegen

Overig

Factuur contactpersoon: Maak een keuze verplicht

Woonsituatie van de leerling: Maak een keuze verplicht

Vul de pagina aan (relatie tot leerling) en klik eventueel ouder/verzorger toevoegen.

Ouder/verzorger toevoegen

Aanvullende vragen

Beantwoord op deze pagina de onderstaande vraag en klik daarna op Volgende.

Misschien even aangeven wat bedoeld wordt met extra ondersteuning?

< Opslaan en terug naar het overzicht

Test Test - 2024/2025 88%

Compleet School & Advies	Compleet Leerling	Compleet Ouder(s)/Verzorger(s)	Aanvullen Overig	Aanvullen Toestemming	Compleet Bijlagen	Aanvullen Ondertekenen
-----------------------------	----------------------	-----------------------------------	---------------------	--------------------------	----------------------	---------------------------

Overige informatie

extra ondersteuning wenselijk

Ja Nee

verplicht

Vorige Volgende

Toestemmingen

Op deze pagina geef je wel of geen toestemming voor gebruik van beeldmateriaal van jouw kind.

< Opslaan en terug naar het overzicht

Test Test - 2024/2025 70%

Compleet School & Advies	Compleet Leerling	Compleet Ouder(s)/Verzorger(s)	Compleet Overig	Aanvullen Toestemming	Compleet Bijlagen	Aanvullen Ondertekenen
-----------------------------	----------------------	-----------------------------------	--------------------	--------------------------	----------------------	---------------------------

Toestemmingen

Toestemming voor het maken van een klassenfoto van de betreffende klas in een schooljaar.

Ja Nee

verplicht

Toestemming voor verspreiden beeldmateriaal in sociale-media kanalen zoals: website, X, Facebook, Instagram.

Ja Nee

verplicht

Toestemming voor gebruik van beeldmateriaal en video-opnames voor opleidingsdoeleinden voor lesgevende medewerkers.

Ja Nee

verplicht

Toestemming voor gebruik van beeldmateriaal in het Jaarboek voor eindexamenleerlingen. Het Jaarboek wordt verspreid onder eindexamenleerlingen en medewerkers van de locatie. Indien van toepassing.

Ja Nee

verplicht








Vorige Volgende

Bijlagen

Wij vragen geen bijlagen


Ondertekenen

Op deze pagina onderteken je de aanmelding digitaal. Het is hier ook mogelijk de ingevulde aanmelding als pdf te downloaden en te printen.

Compleet  School & Advies	Compleet  Leerling	Compleet  Ouder(s)Verzorger(s)	Compleet  Overig	Compleet  Toestemming	Compleet  Bijlagen	Klaar voor ondertekenen  Ondertekenen
--	---	---	---	---	---	--

Digitaal ondertekenen

Om de aanmelding te voltooien is het van belang dat u zich identificeert. U kunt dat gemakkelijk en veilig doen via iDIN. Dat is een verificatiemethode waarbij via uw bankrekening nagegaan kan worden wie u bent. Maakt u zich geen zorgen: die verificatie is gratis en uw persoonsgegevens zijn veilig. De volgende banken zijn aangesloten bij iDIN: ABN AMRO, ING, Rabobank, SNS, ASN Bank, RegioBank en bunq.



[Digitaal ondertekenen](#)

Bent u niet in staat om het aanmeldproces digitaal te ondertekenen? In dit geval kunt u hieronder het ingevulde aanmeldformulier in PDF downloaden.

Handmatig ondertekenen

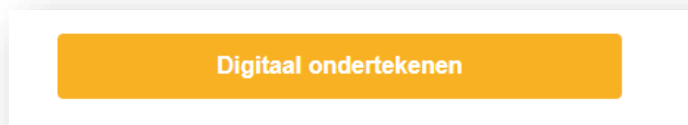
Als u ervoor kiest om fysiek te ondertekenen, kunt u het ingevulde aanmeldformulier met de onderstaande knop downloaden. U print het formulier, ondertekent het handmatig en scant de getekende versie vervolgens weer in. Die kunt u vervolgens sturen naar:

De Thij: leerlingenadministratie.lyceumstraat@twentscarmelcollege.nl
Losser: leerlingenadministratie.losser@twentscarmelcollege.nl
Denekamp: leerlingenadministratie.denekamp@twentscarmelcollege.nl
Praktijkonderwijs: leerlingenadministratie.praktijkonderwijs@twentscarmelcollege.nl

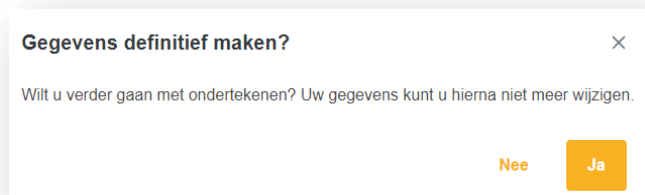
[Aanmeldformulier downloaden](#)

[Vorige](#)

Door op deze knop te klikken, wordt je aanmelding definitief gemaakt. Je kunt de gegevens dan niet meer wijzigen.



Je krijgt eerst nog onderstaande vraag:



Door Ja aan te klikken, word je doorgeleid naar deze PAYIBANK pagina.



Kies hier je bank, en klik op Volgende. De volgende banken zijn aangesloten bij iDIN: ABN AMRO, ING, Rabobank, SNS, ASN Bank, RegioBank en bunq.



(Dit is ter identificatie, er zal geen geld worden afgeschreven!)

Nadat je een bank gekozen hebt, kunt je via de app van je bank inloggen. Je krijgt nu de aanmelding te zien en kunt de ondertekening afronden.

Zie ook de website van iDIN voor meer informatie:

<https://www.idin.nl/demo-idin/>



Een veilig iD

Dit document is ondertekend met iDIN.

Ondertekengegevens

Ondertekend

Wij hebben de volgende gegevens van u ontvangen als ondertekening:

Voorletter(s)	VJ
Achternaam	de Vries-Jansen e/o de Jansen
Geslacht	Man
Geboortedatum	25-07-1975
Adres	Pascalstreet 19 0000AA Aachen DE
Datum en tijd	26-01-2024 12:29:26
Transaction ID	0750000029260218

Gereed

< Terug naar het overzicht

Test Test - 2024/2025

Compleet School & Advies	Compleet Leerling	Compleet Ouder(s)/Verzorger(s)	Compleet Overig	Compleet Toestemming	Compleet Bijlagen	Ondertekend Ondertekenen
---------------------------------	--------------------------	---------------------------------------	------------------------	-----------------------------	--------------------------	---------------------------------

Bevestiging aanmelding

Beste ouder/verzorger,

Hartelijk dank voor de aanmelding van uw kind voor het schooljaar 2024-2025 bij het Twents Carmel College. Wij hebben deze in goede orde ontvangen.

Eind april krijgt uw kind een welkomstkaart toegestuurd.

Locatie Denekamp - Oldenzaal - Losser:
Op vrijdag 5 juli ontvangt u een bericht in welke klas uw kind geplaatst is.
Op dinsdagmiddag 9 juli maakt uw kind kennis met zijn/haar klasgenoten en mentor.

Locatie Leliestraat (Praktijkonderwijs):
Op woensdag 12 juni ontvangt u een bericht in welke klas uw kind geplaatst is.
Op vrijdag 5 juli maakt uw kind kennis met zijn/haar klasgenoten en mentor.

Met vriendelijke groet,
Centrale aanmelding Twents Carmel College

- Aanmelding compleet
- Ondertekening afgerond
- Het aanmeldproces is succesvol afgerond

[Aanmeldformulier downloaden](#)

[Vorige](#)

Je bent nu klaar en kunt hier het aanmeldformulier nu voor je eigen administratie downloaden.

Fysiek ondertekenen

Als het niet mogelijk is om digitaal te ondertekenen, kun je de aanmelding ook downloaden en, fysiek, zelf ondertekenen. Dat gaat als volgt:

- Na downloaden, printen en ondertekenen mag je het formulier scannen en versturen naar de school waar je jouw kind hebt aangemeld.

De Thij: leerlingenadministratie.dethij@twentscarmelcollege.nl

Losser: leerlingenadministratie.losser@twentscarmelcollege.nl

Denekamp: leerlingenadministratie.denekamp@twentscarmelcollege.nl

Praktijkonderwijs: leerlingenadministratie.praktijkonderwijs@twentscarmelcollege.nl

- Je kunt het ondertekende formulier ook per post versturen, of afgeven bij de locatie.
- Je kunt ook vragen of de leerlingenadministratie de aanmelding voor je print waarna je het formulier op school kunt komen ondertekenen.